



Una lampada preziosa come un vetro di Murano, irriverente come un'opera rock: Bloom sboccia in una scintillante e sfarzosa cascata di fiori a effetto cristallo.

Bloom è composta da uno scheletro tubolare in policarbonato interamente ricoperto da una struttura composta da piccoli fiori a doppia corolla. Il risultato è una lampada a produzione industriale ma con le forme e la complessità stilistica di un pezzo unico, artigianale. Una serie di lampadine posizionate sullo scheletro interno diffondono il fascio luminoso attraverso i petali, rifrangendosi sulle superfici sfaccettate dei petali e sprigionando mille riflessi.

Disponibile nella raffinata trasparenza del cristallo, nei toni coprenti del bianco o nero o in un provocante mix rosa & nero, Bloom è un nuovo modo di intendere il lampadario tradizionale, con l'aggiunta di uno special touch. Un'opera d'arte che da sola arreda e riempie una sala, creando un'atmosfera "splendida splendente".

9250

Trasparenti

B4/cristallo 

RN/rosa-nero 

Coprenti




03/bianco 

09/nero 



Materiale

Struttura: Policarbonato trasparente o colorato in massa
 Fiori: Tecnopolimero termoplastico colorato in massa

	classe di isolamento	montaggio diretto	grado di protezione	tensione volt	attacco potenza max	peso unitario kg.
 <p>9250</p>			IP20 classe II	220-240	G9 9x33 Halo	8,000
	diametro Ø	altezza diffusore	lunghezza min÷max			
9250	53	70	80÷240			
imballo	quantità	peso kg.	volume m ³			
9250	1	9.100	0,125			